




みんなのお焚き上げ ご利用手順書(ボックスサイズ)

お焚き上げキットの内容

●お焚き上げシール




●お焚き上げ供養申込書



●配達伝票(青または赤)



●集荷手引き(AまたはB)



ご利用手順

① お申込書の表面に[ご連絡先]、[証明書のご希望]、[写真・動画撮影のご希望]を記入します。
裏面に[ご依頼者(ひらがな)]、[お預け品]、[メッセージ](任意)を記入します。



お焚き上げ供養証明書(メール版)

郵送版と全く同じデザインにて電子メールでお送りします。
ご希望の場合、メール版・郵送版のいずれかを○でご選択ください。

お写真・動画の撮影

[希望します]をご選択の場合、撮影したお品の写真はお焚き上げ
動画内で公開されます。ただし、ご祈祷場面では設置位置により
お品を確認できない場合があります。予めご了承ください。

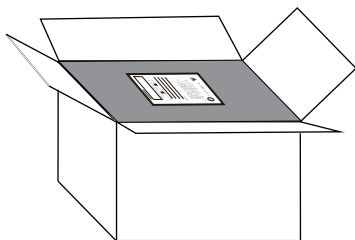
② 配達伝票に[ご依頼主情報]と[品名](赤は”供養品”と印字済み)を記入します。



サイズごとの重量上限

100サイズ	10Kg	170サイズ	25Kg
120サイズ	20Kg	200サイズ	30Kg
150サイズ	20Kg		

③ お品とお申込書を箱などに入れて閉じます(サイズや重量を規程内に収めます)。



- ・お申込書は一番上に置いてください。申込書がお品に紛れていると完了のご連絡や証明書のお届けができない場合がございます。
- ・小物が多い場合は、袋などにおまとめください。
- ・お品は丁寧にきちんとお詰めいただくようご協力ください。

お品のご送付は、箱でなく、中身が破損しなければ袋などもご利用できます。

④ お焚き上げシールと配達伝票を箱などの上面に貼ります。



お焚き上げ完了後、ご報告メール、お焚き上げ
証明書(ご希望者のみ)をお届けします。
お焚き上げは月に1~2回実施しておりますが
タイミングにより、お品の発送から最大1.5ヶ月程度
掛かる場合がございます。予めご了承ください。

⑤ 集荷手引きをご参考に集荷をご依頼し、ドライバーにお品をお引き渡しください。

お問
合せ

お焚き上げどっとこむ サポートセンター

☎ 03-4455-9048

受付時間 | 平日9:00 ~ 19:00

✉ info@otakiage.com

🌐 https://otakiage.com



みんなのお焚き上げ 🔍